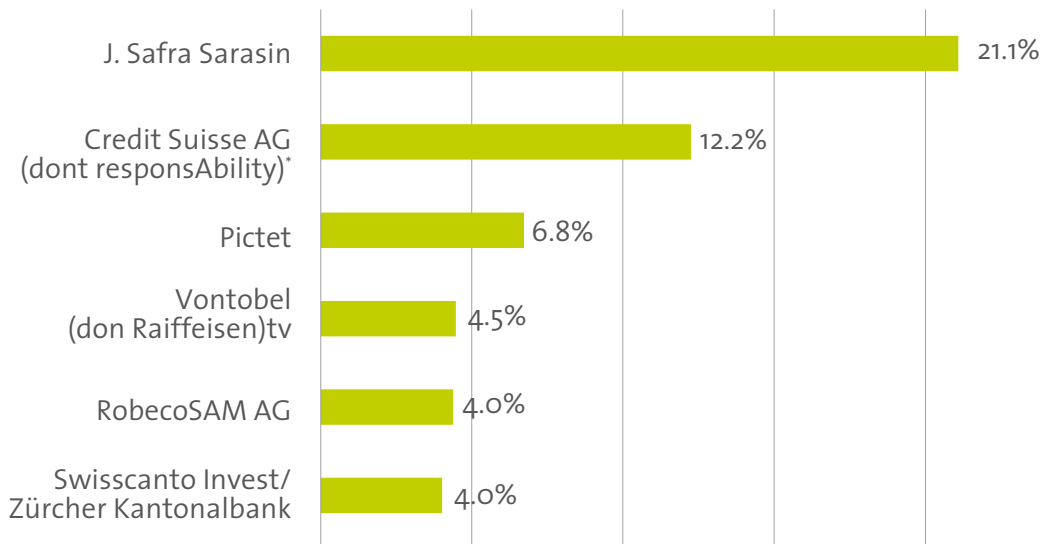


Graphiques „Suisse“

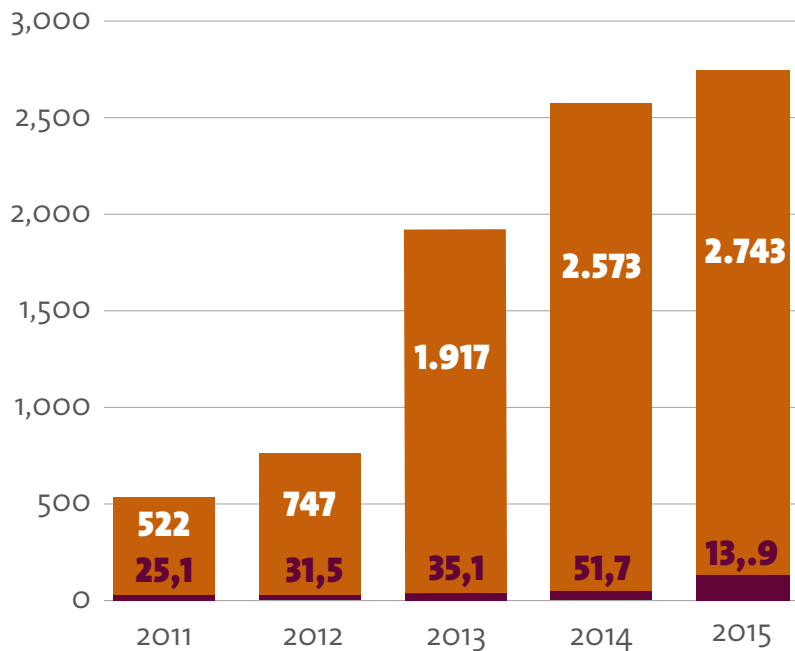
GRAPHIQUE 1 : La part de marché des grands gestionnaires d'actifs en Suisse en 2015



** y compris l'ensemble des investissements gérés, gardés et administrés par responsAbility Investment SA.*

Données: Forum Nachhaltige Geldanlagen/Swiss Sustainable Finance

GRAPHIQUE 2 : Exclusions en Suisse (en billions de CHF)

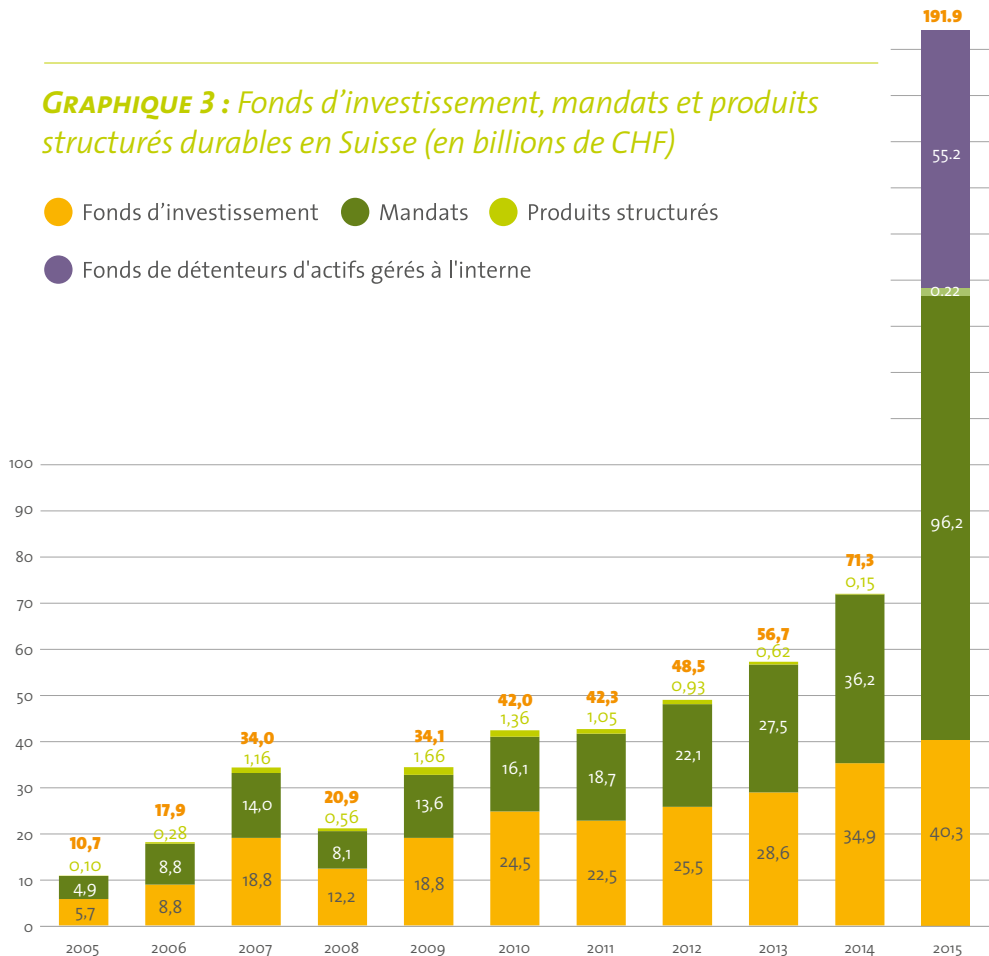


● Volume total des exclusions ● Exclusions – fonds et mandats

Données: Forum Nachhaltige Geldanlagen/Swiss Sustainable Finance

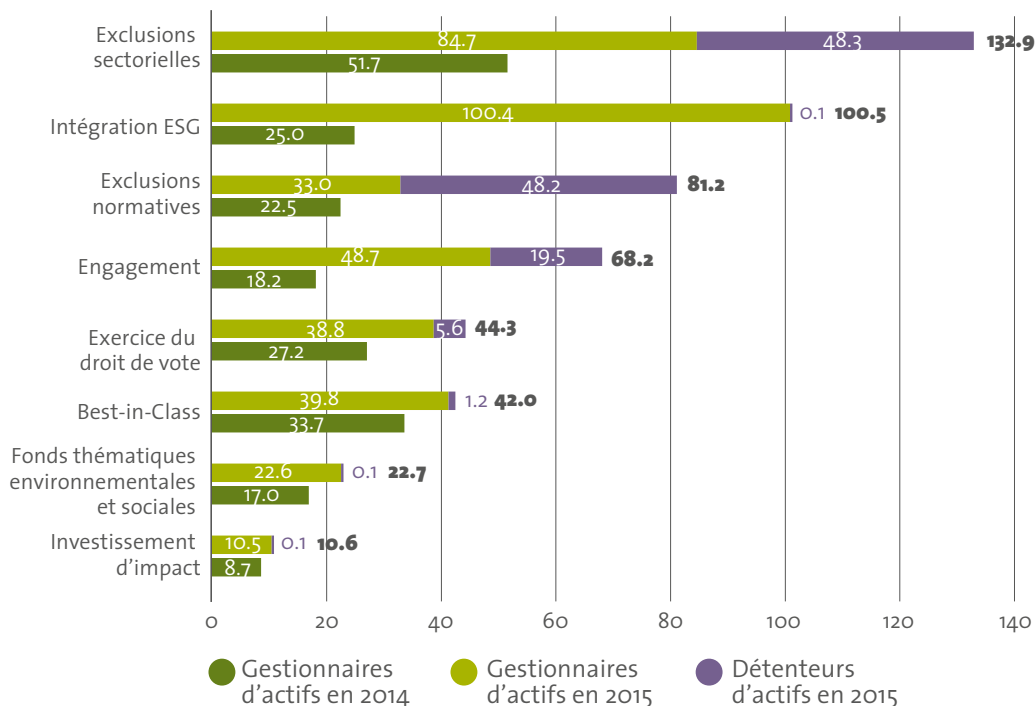
GRAPHIQUE 3 : Fonds d'investissement, mandats et produits structurés durables en Suisse (en billions de CHF)

- Fonds d'investissement
- Mandats
- Produits structurés
- Fonds de détenteurs d'actifs gérés à l'interne



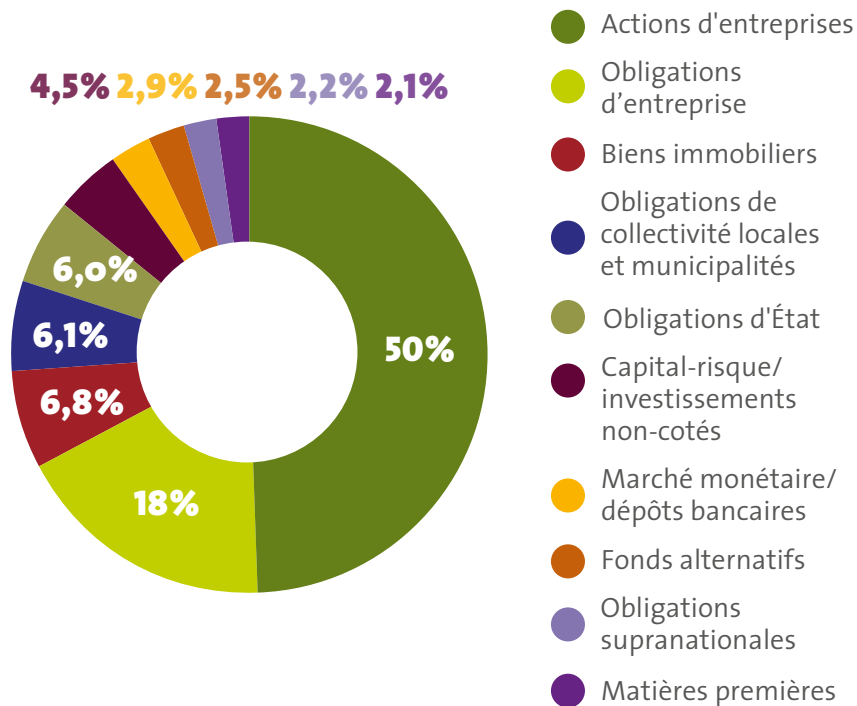
Données: Forum Nachhaltige Geldanlagen/Swiss Sustainable Finance

GRAPHIQUE 4 : Stratégies d'investissement durable menées par des gestionnaires d'actifs et des détenteurs d'actifs suisses : 2014 et 2015 en comparaison (en billions de CHF)



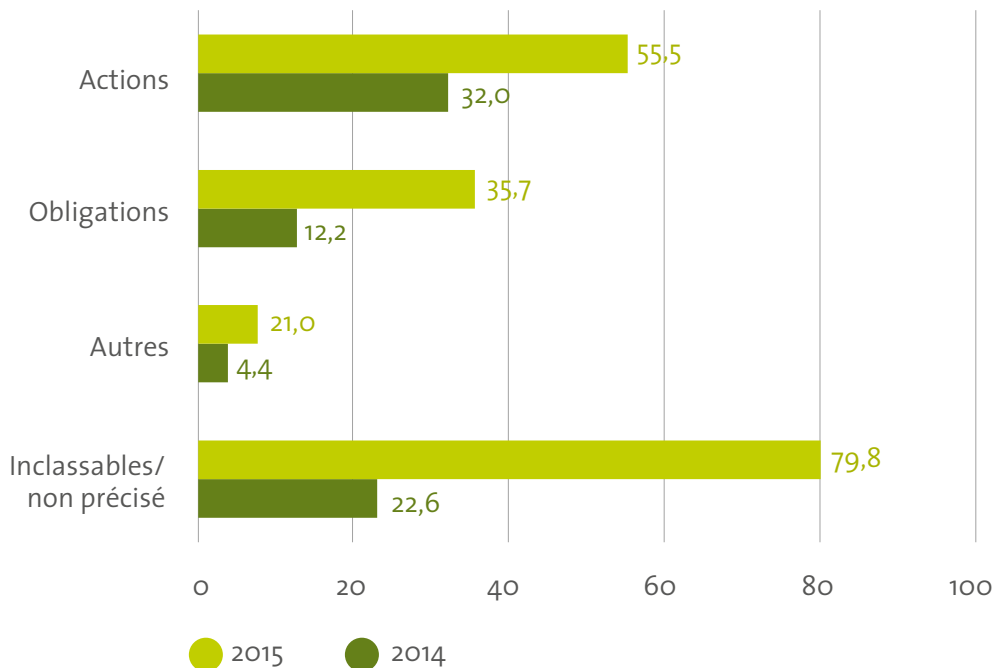
Données: Forum Nachhaltige Geldanlagen/Swiss Sustainable Finance

GRAPHIQUE 5 : Part des différentes classes d'actifs en Suisse en 2015 (pourcentages)



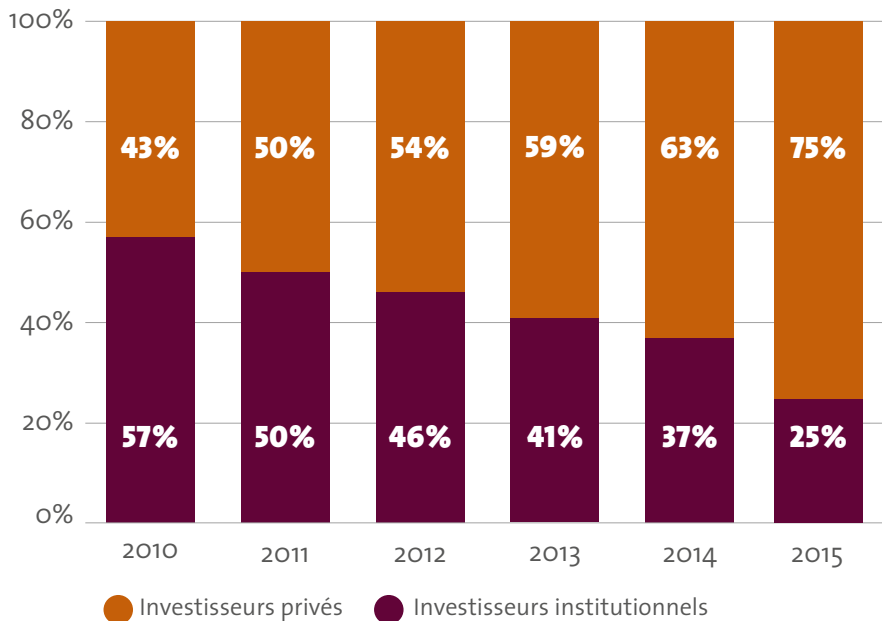
Données: Forum Nachhaltige Geldanlagen/Swiss Sustainable Finance

GRAPHIQUE 6 : Les différentes classes d'actifs en Suisse – 2014 et 2015 en comparaison (en billions de CHF)



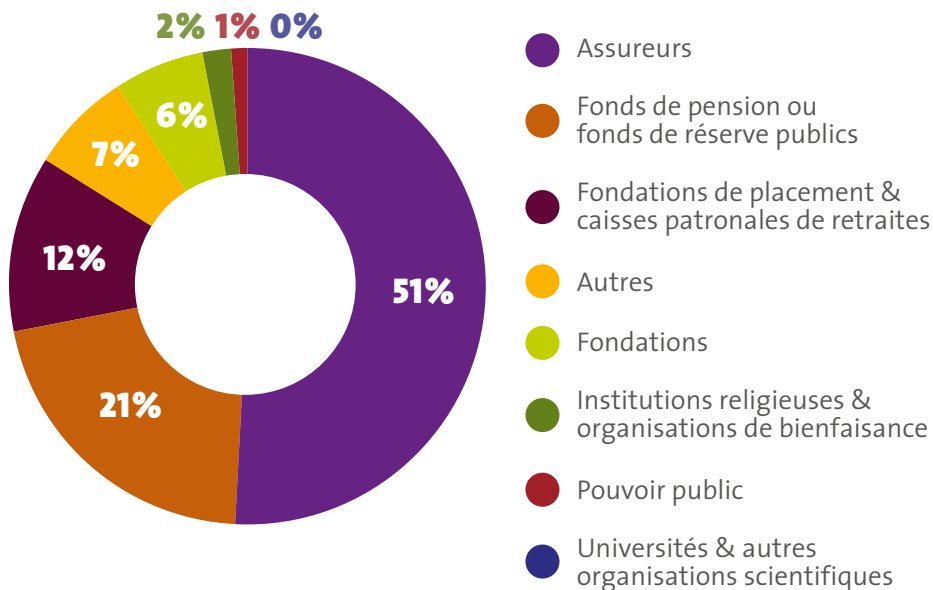
Données: Forum Nachhaltige Geldanlagen/Swiss Sustainable Finance

GRAPHIQUE 7 : La répartition des types d'investisseurs en Suisse (en pourcentages)



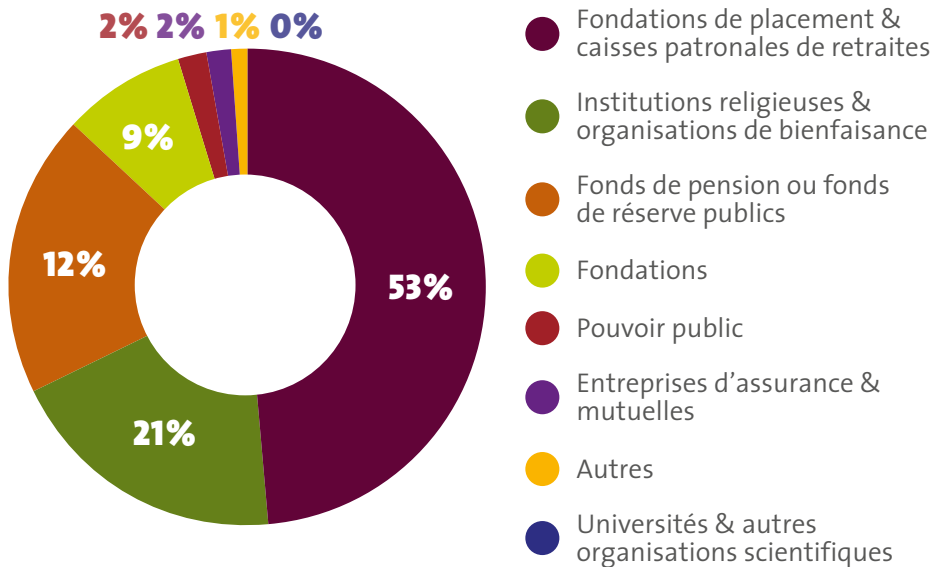
Données: Forum Nachhaltige Geldanlagen/Swiss Sustainable Finance

GRAPHIQUE 8 : Types d'investisseurs institutionnels en Suisse en 2015
(selon le volume d'actifs durables)



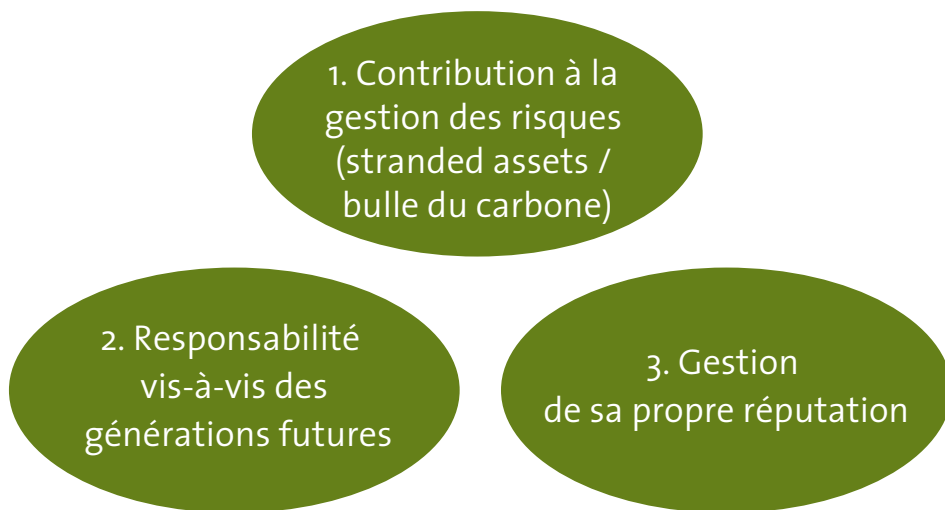
Données: Forum Nachhaltige Geldanlagen/Swiss Sustainable Finance

GRAPHIQUE 9 : Types d'investisseurs institutionnels en Suisse en 2014
(selon le volume d'actifs durables)



Données: Forum Nachhaltige Geldanlagen/Swiss Sustainable Finance

GRAPHIQUE 10 : Moteurs principaux des stratégies climatiques pour les gestionnaires d'actifs en Suisse



Données: Forum Nachhaltige Geldanlagen/Swiss Sustainable Finance

TABLEAU 1 : Investissements durables en Suisse entre 2014 et 2015
(en billions de CHF)

ANNÉE	2014	2015	CHANGE 2014 – 2015
Fonds	34,9	40,3	16%
Mandats	36,2	96,2	165%
Produit structuré	0,1	0,2	53%
Investissements géré à l'interne par détenteurs	-	55,2	
TOTAL	71,2	191,9	169%

Données: Forum Nachhaltige Geldanlagen/Swiss Sustainable Finance

TABLEAU 2 : le top trois des sujets ESG au centre du dialogue avec les entreprises“

1.	La bonne gestion d'entreprise (Corporate Governance)
2.	Le changement climatique (risques, divulgation des émissions de CO ₂ , objectifs, stratégies, mesures)
3.	L'éthique commerciale

Données: Forum Nachhaltige Geldanlagen/Swiss Sustainable Finance

TABLEAU 3 : *Le top cinq des critères d'exclusion appliqués aux États en Suisse (en milliards de CHF)*

1.	énergie nucléaire	100,0
2.	atteinte des droits de l'Homme	93,0
3.	Atteintes au droit du travail	65,1
4.	Corruption et incitation à la corruption	62,9
5.	Destruction de l'environnement	61,7
6.	Armes (commerce et production)	59,7
7.	Tabac	56,6
8.	Génie génétique (vert)	49,6
9.	Pornographie	46,8
10.	Jeux d'argent et de hasard	21,8

Données: Forum Nachhaltige Geldanlagen/Swiss Sustainable Finance

TABLEAU 4 : *Le top cinq des critères d'exclusion appliqués aux États en Suisse (en milliards de CHF)*

1.	Infraction aux traités de non prolifération des armes	7,8
2.	Corruption	7,6
3.	Énergie nucléaire	7,1
4.	Peine de mort	6,8
5.	Non ratification des conventions environnementales	3,3

Données: Forum Nachhaltige Geldanlagen/Swiss Sustainable Finance

TABLEAU 5 : Les moteurs principaux des stratégies d'investissement

1.	Recherche de rendements stables et longue
2.	Responsabilité vis-à-vis du client/ responsabilité fiduciaire
3.	Gestion des risque

Données: Forum Nachhaltige Geldanlagen/Swiss Sustainable Finance

TABLEAU 6 : Les obstacles principaux aux stratégies d'investissement

1.	Performance concerns
2.	Manque de produits/options
3.	Manque de conseils/expertise qualifiée

Données: Forum Nachhaltige Geldanlagen/Swiss Sustainable Finance

TABLEAU 7 : Facteurs clés pour le développement marché de l'investissement durable, par ordre

1.	Demande d'investisseurs institutionnels
2.	Modification des conditions légales
3.	Pression extérieure (ONG, médias, syndicats)
4.	Demande d'investisseurs privés
5.	Notion de responsabilité fiduciaire
6.	Initiatives internationales (ex. UN PRI)
7.	Principe de l'importance relative en comptabilité

Données: Forum Nachhaltige Geldanlagen/Swiss Sustainable Finance
